



ФЕДЕРАЛЬНАЯ СЛУЖБА
ГОСУДАРСТВЕННОЙ СТАТИСТИКИ

Потребительский рынок и сфера услуг Алтайского края

Алтайкрайстат

август 2023 года

- 01 Оборот розничной торговли
- 02 Оборот общественного питания
- 03 Объем платных услуг населению



ОБОРОТ РОЗНИЧНОЙ ТОРГОВЛИ

млрд рублей



321,8

январь-август 2023 г., в текущих ценах

август 2023 г.
к августу 2022 г.

104,9%

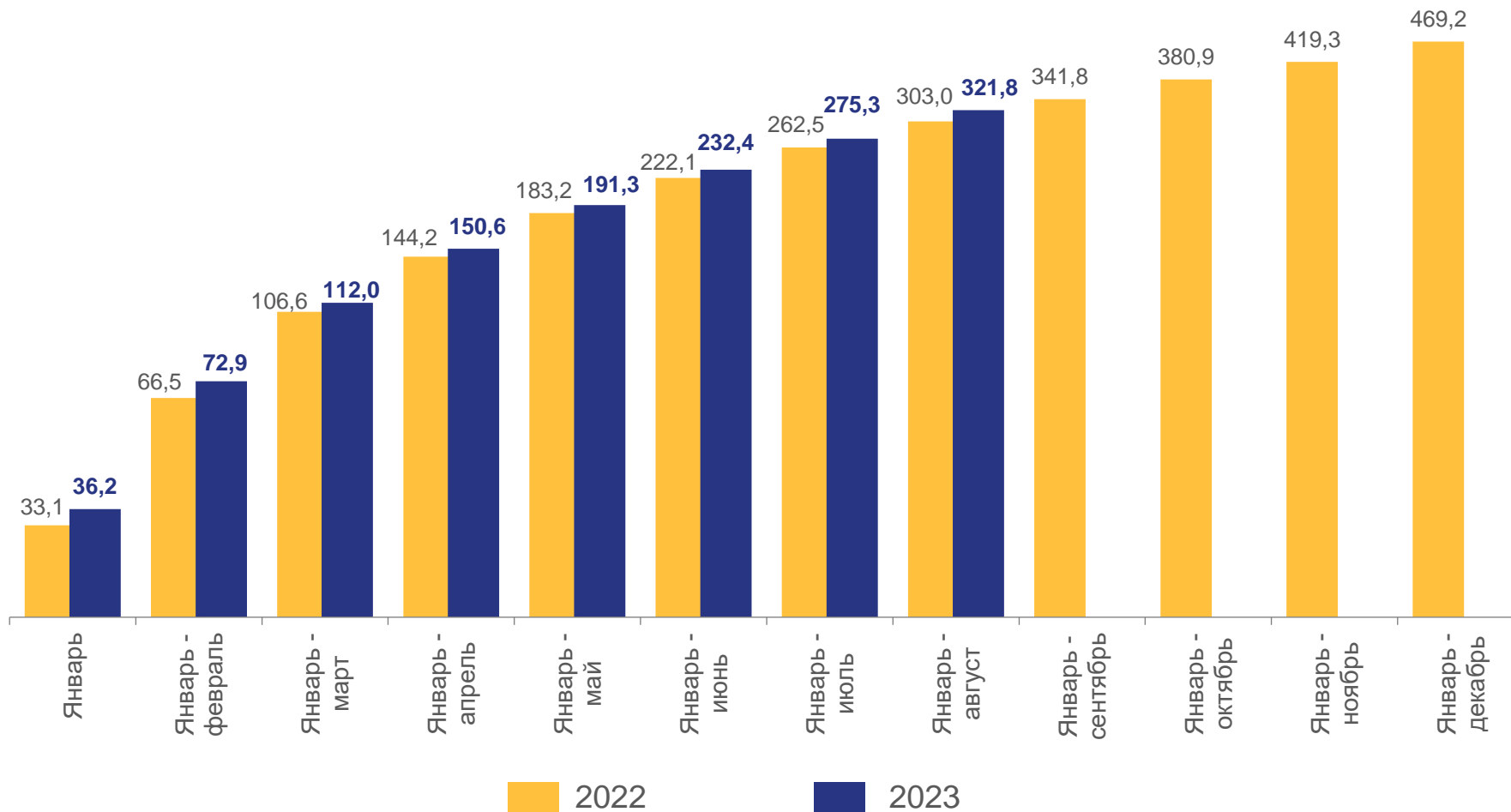
в сопоставимых ценах

январь –
август 2023 г.

102,9%

к январю –
августу 2022 г.

в сопоставимых ценах



ИНДЕКС ФИЗИЧЕСКОГО ОБЪЕМА ОБОРОТА РОЗНИЧНОЙ ТОРГОВЛИ

в % к соответствующему периоду предыдущего года

август 2023 г.
к августу 2022 г.



104,9%

Всего



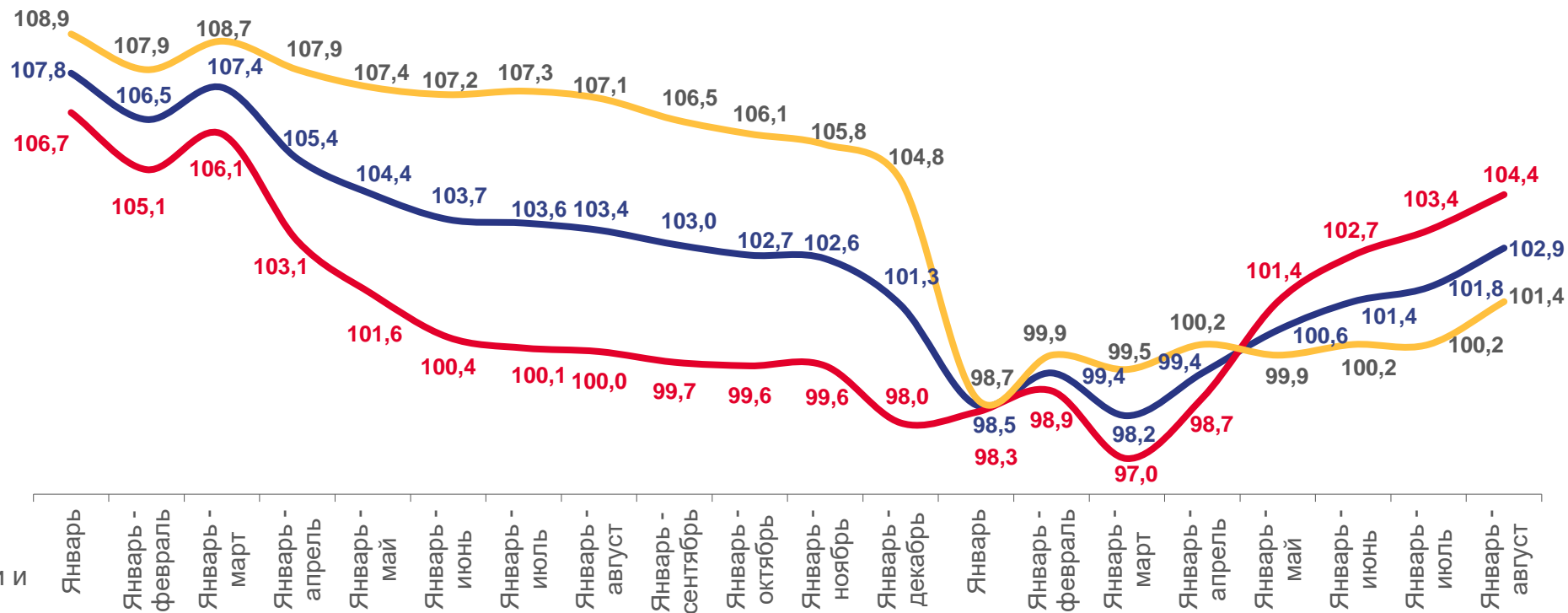
104,8%

Пищевые продукты, включая напитки и табачные изделия



105,1%

Непродовольственные товары



2022

2023



Индекс физического объема оборота розничной торговли непродовольственными товарами



Индекс физического объема оборота розничной торговли



Индекс физического объема оборота розничной торговли пищевыми продуктами, включая напитки, и табачные изделия



СТРУКТУРА ОБОРОТА РОЗНИЧНОЙ ТОРГОВЛИ

январь – август 2023 г., в % к итогу

ПИЩЕВЫЕ ПРОДУКТЫ, ВКЛЮЧАЯ НАПИТКИ, И ТАБАЧНЫЕ ИЗДЕЛИЯ



158,8 млрд рублей

49,3%

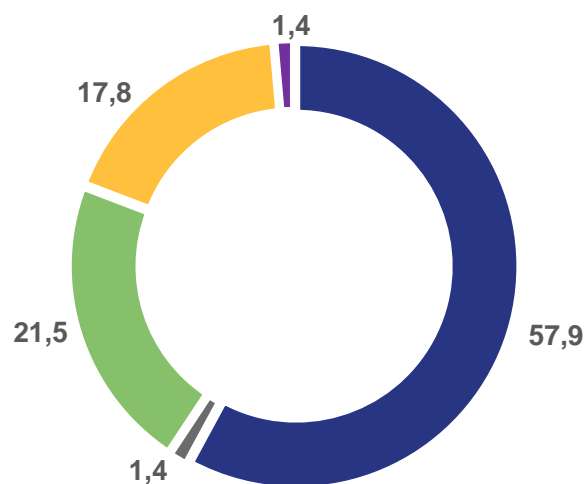
НЕПРОДОВОЛЬСТВЕННЫЕ ТОВАРЫ



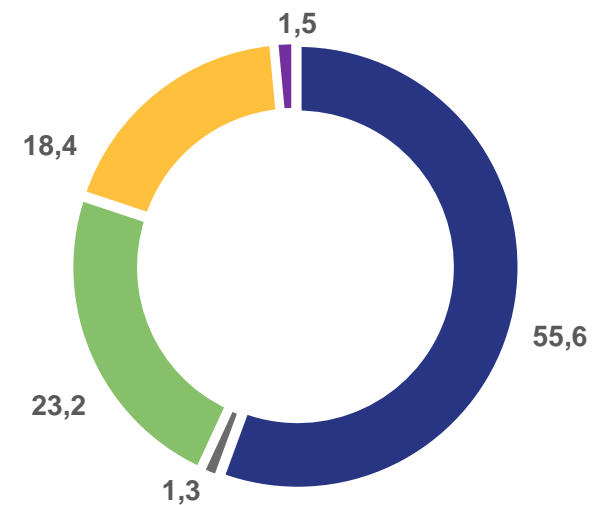
163,0 млрд рублей

50,7%

СТРУКТУРА ФОРМИРОВАНИЯ ОБОРОТА РОЗНИЧНОЙ ТОРГОВЛИ ПО ХОЗЯЙСТВУЮЩИМ СУБЪЕКТАМ



2023



2022

- Крупные организации (включая организации, не относящиеся к субъектам малого и среднего предпринимательства)
- Субъекты среднего предпринимательства
- Малые предприятия (включая микропредприятия)

- Индивидуальные предприниматели, реализующие товары вне рынка
- Продажа товаров на розничных рынках и ярмарках



ТОВАРНЫЕ ЗАПАСЫ В ОРГАНИЗАЦИЯХ РОЗНИЧНОЙ ТОРГОВЛИ

в % к соответствующему месяцу 2022 года, в сопоставимых ценах



32,2 млрд рублей

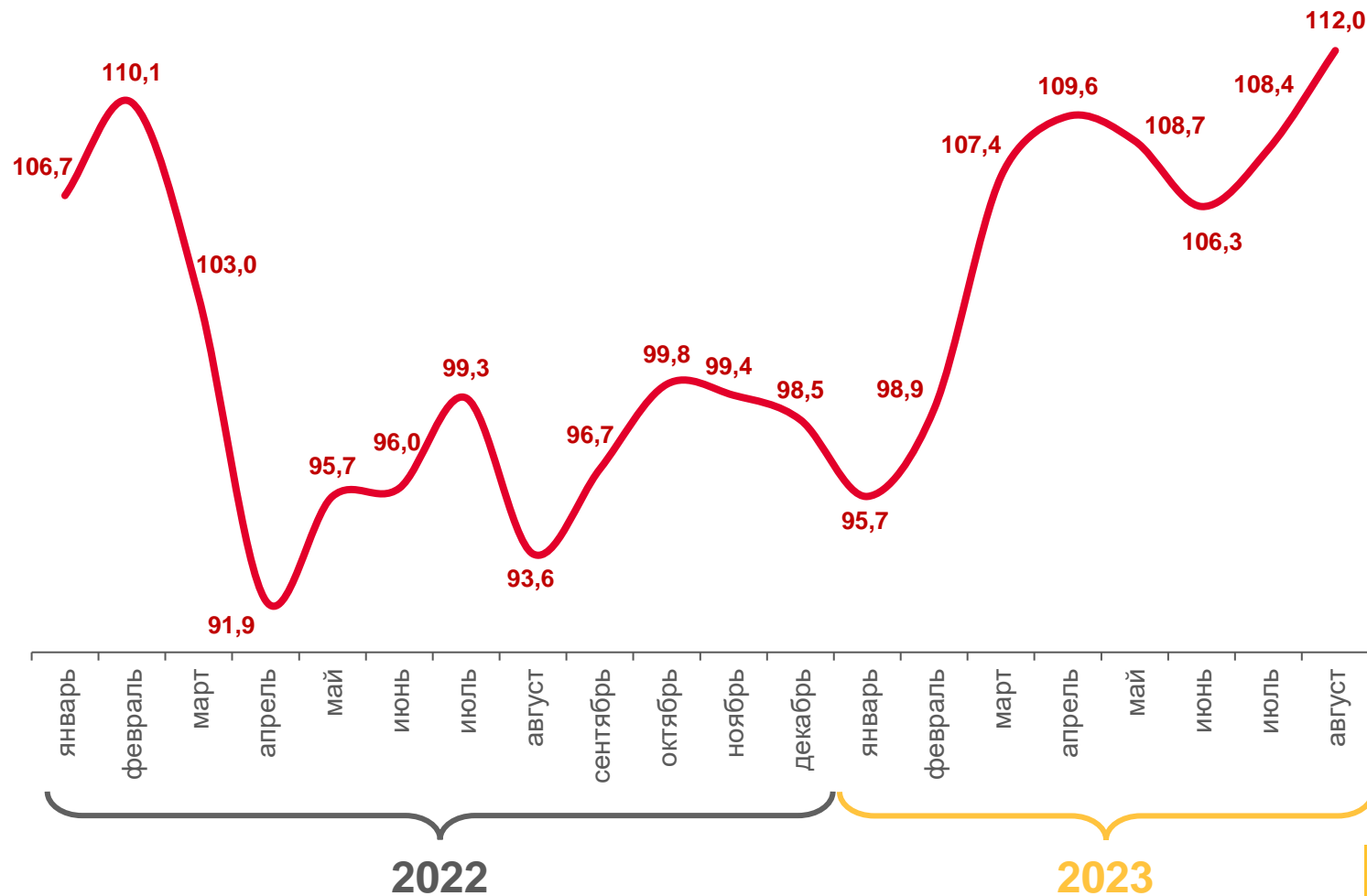
на конец августа 2023 года, в текущих ценах



112,0 %

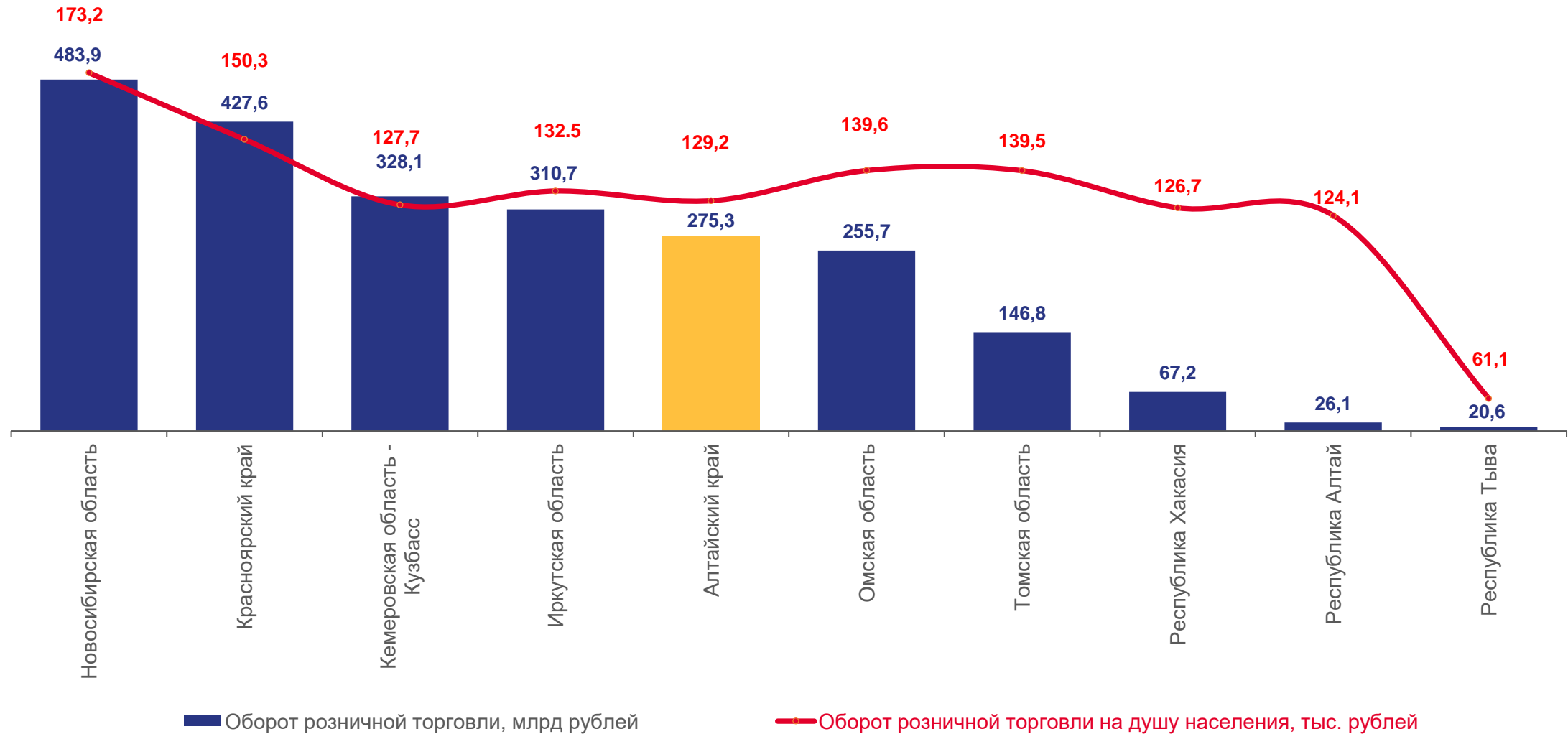
38

дней торговли



ОБОРОТ РОЗНИЧНОЙ ТОРГОВЛИ ПО РЕГИОНАМ СИБИРСКОГО ФЕДЕРАЛЬНОГО ОКРУГА

январь - июль 2023 года



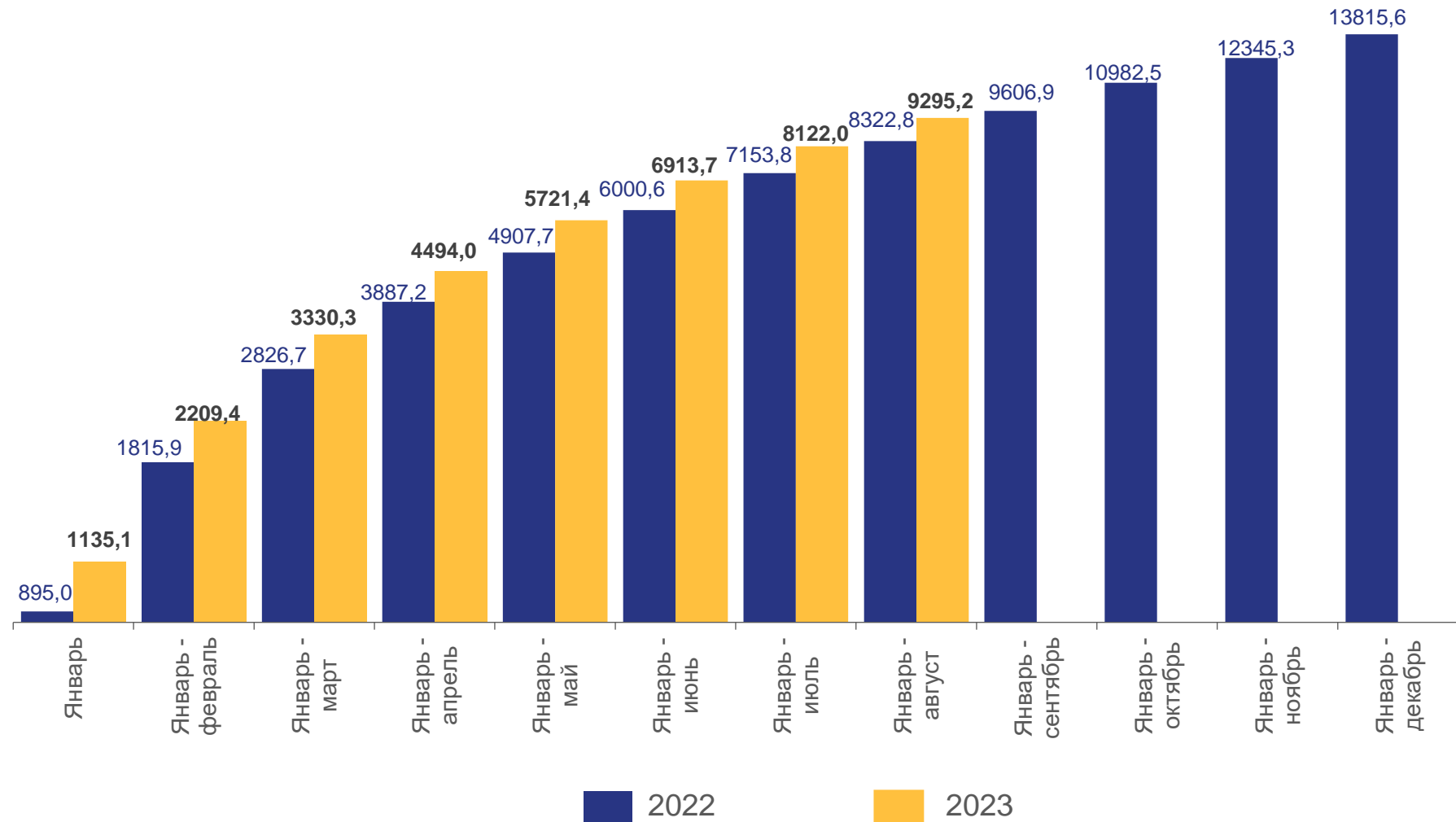
ОБОРОТ ОБЩЕСТВЕННОГО ПИТАНИЯ

январь – август



9 295,2

млн рублей, в текущих ценах



ИНДЕКС ФИЗИЧЕСКОГО ОБЪЕМА ОБОРОТА ОБЩЕСТВЕННОГО ПИТАНИЯ

в % к соответствующему периоду предыдущего года

август 2023 г.

к август 2022 г.

94,8%

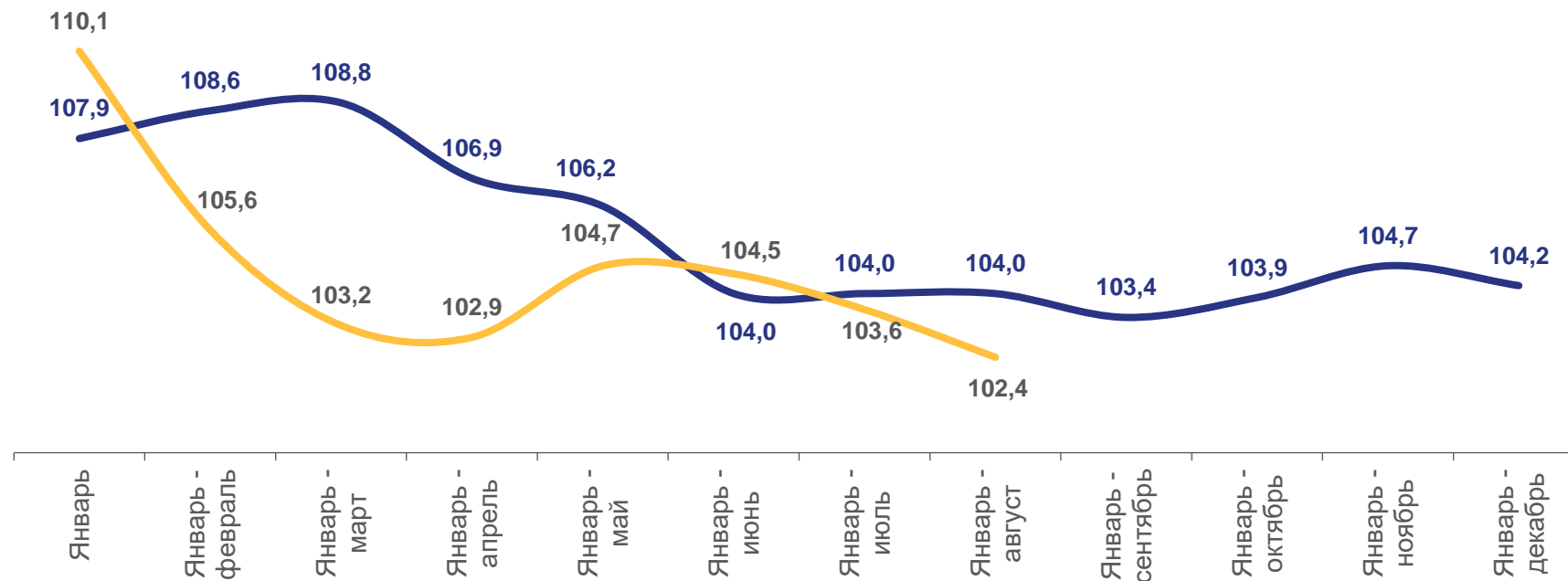
в сопоставимых ценах



**январь - август
2023 г.**

к январю - августу
2022 г.

102,4%

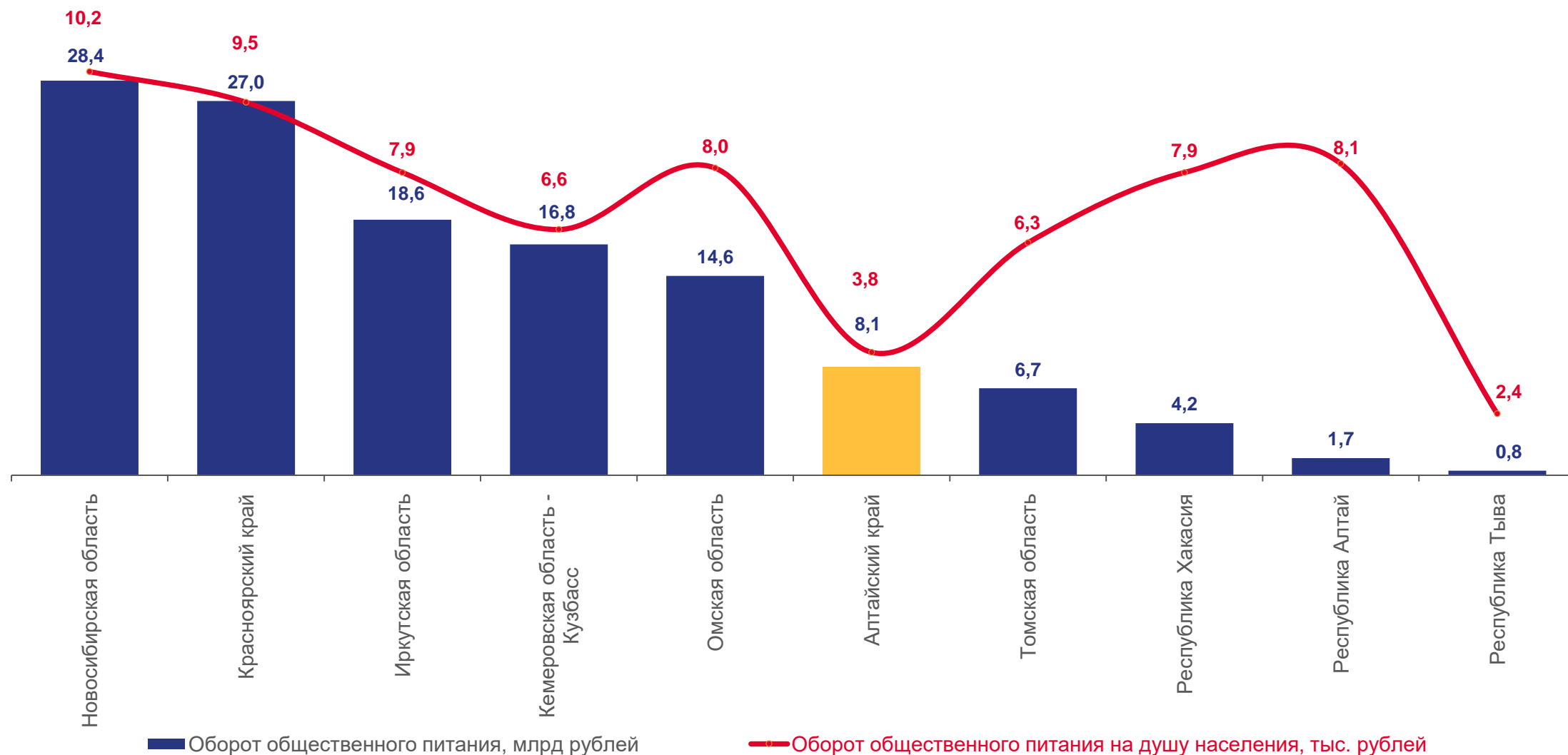
в сопоставимых ценах



-  Индекс физического объема оборота общественного питания отчетного периода к соответствующему периоду прошлого года, 2022 год
-  Индекс физического объема оборота общественного питания отчетного периода к соответствующему периоду прошлого года, 2023 год

ОБОРОТ ОБЩЕСТВЕННОГО ПИТАНИЯ ПО РЕГИОНАМ СИБИРСКОГО ФЕДЕРАЛЬНОГО ОКРУГА

январь - июль 2023 года



ОБЪЕМ ПЛАТНЫХ УСЛУГ НАСЕЛЕНИЮ

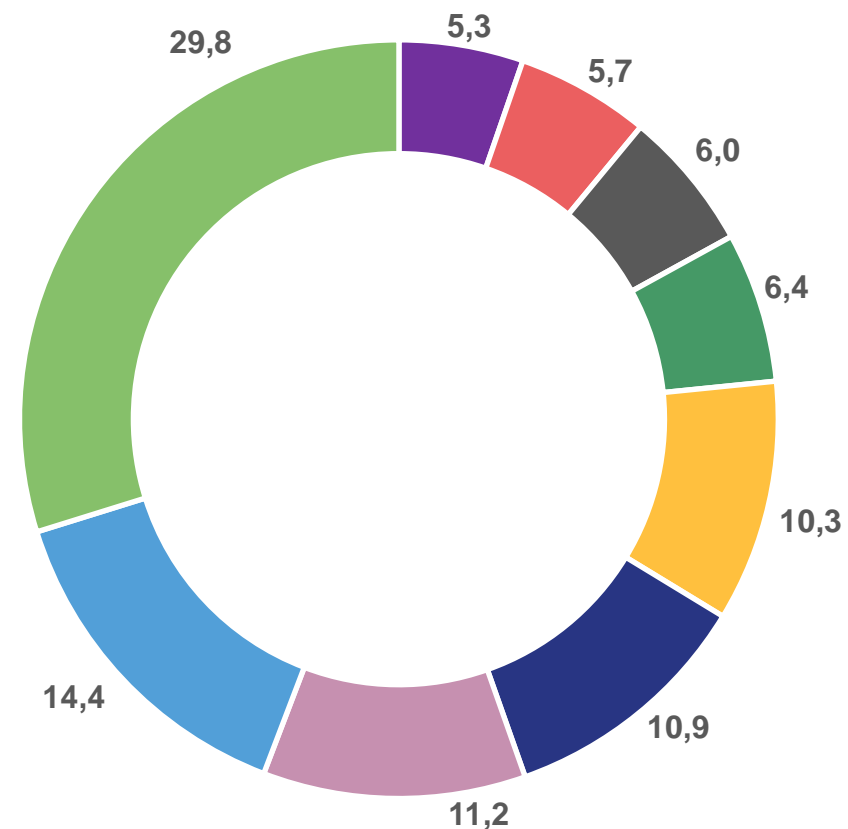
январь – август 2023 года

95 478,8

млн рублей

103,1%

изменение в сопоставимых ценах



СТРУКТУРА ПЛАТНЫХ УСЛУГ НАСЕЛЕНИЮ ПО ВИДАМ
в % к итогу



ДИНАМИКА ОБЪЕМА ПЛАТНЫХ УСЛУГ

в % к соответствующему периоду прошлого года

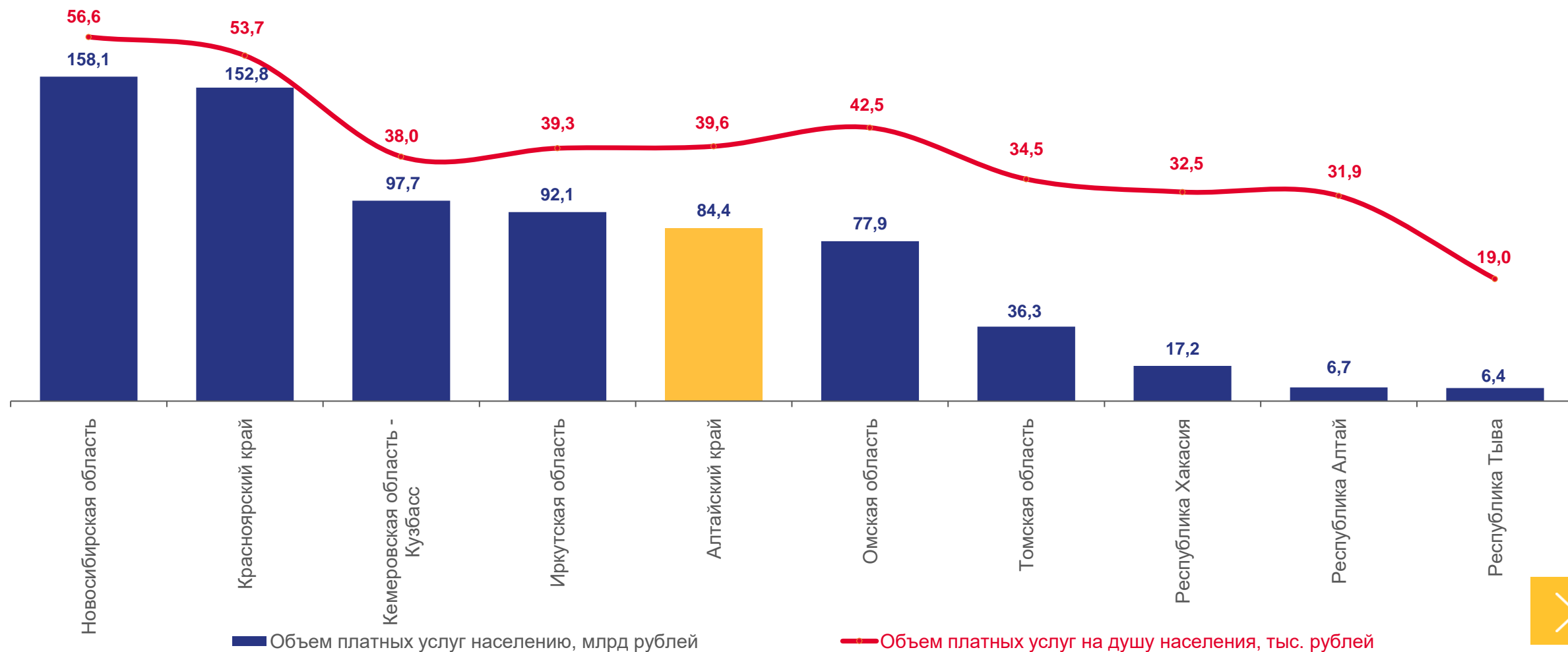
	2022*	Прирост (снижение)	Индекс физического объема платных услуг населению	Прирост (снижение)	2023**
млн рублей	10 139,4	+6,2	январь*	+3,4	11 899,9
	21 024,0	+5,5	январь-февраль*	+3,4	24 756,2
	32 194,1	+5,7	январь-март*	+3,3	37 810,1
	42 790,5	+5,3	январь-апрель	+3,1	50 076,4
	52 665,7	+5,3	январь-май	+3,4	61 726,2
	62 614,8	+5,7	январь-июнь	+3,3	73 274,1
	72 383,6	+6,1	январь-июль	+3,3	84 428,3
	82 161,8	+6,4	январь-август	+3,1	95 478,8
	92 032,6	+6,4	январь-сентябрь		
	102 023,2	+6,4	январь-октябрь		
	112 558,1	+6,3	январь-ноябрь		
	124 157,5	+6,3	январь-декабрь		

* - Оперативные данные уточнены на основании итогов, полученных по результатам годовых статистических обследований хозяйствующих субъектов.

** - Предварительные данные.

ОБЪЕМ ПЛАТНЫХ УСЛУГ ПО РЕГИОНАМ СИБИРСКОГО ФЕДЕРАЛЬНОГО ОКРУГА

январь - июль 2023 года*

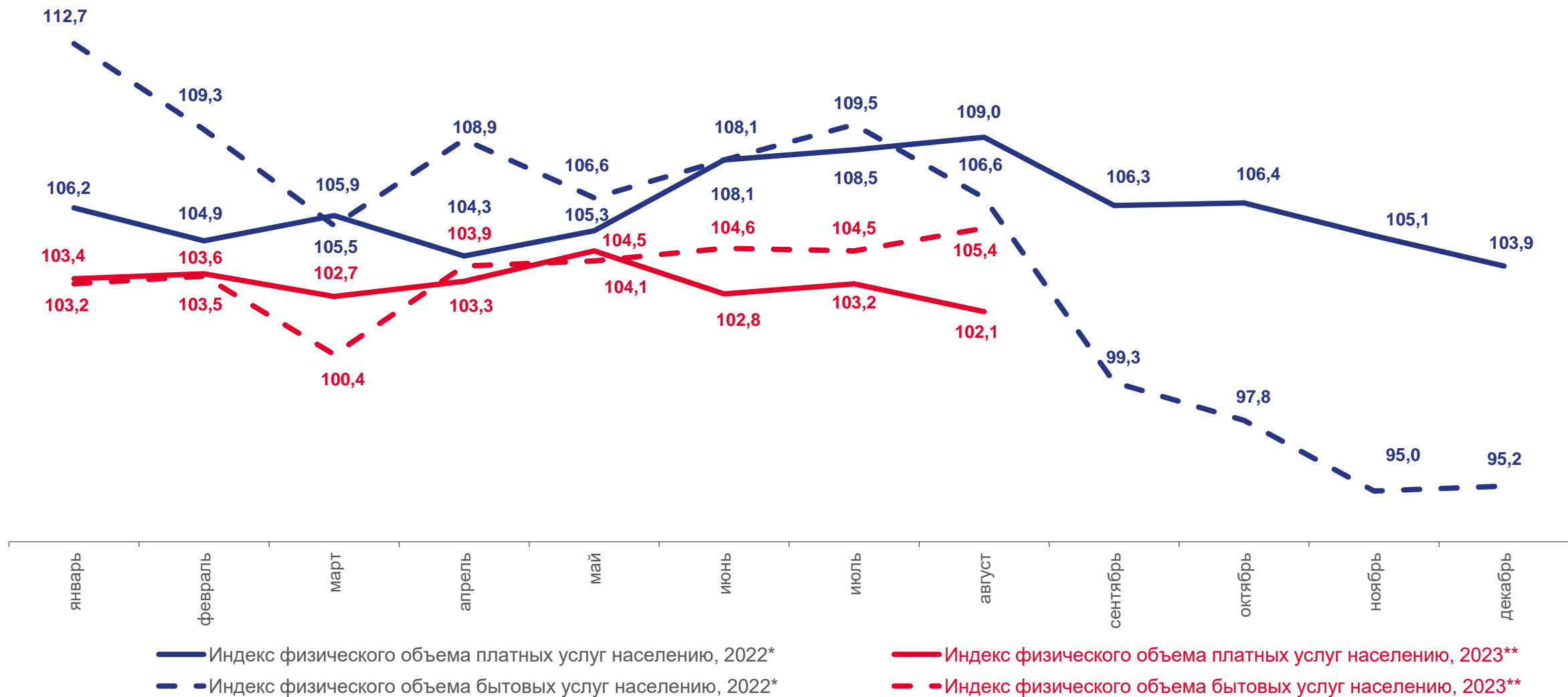


* - Предварительные данные.



ДИНАМИКА ПЛАТНЫХ И БЫТОВЫХ УСЛУГ

в % к соответствующему месяцу прошлого года



* - Оперативные данные уточнены на основании итогов, полученных по результатам годовых статистических обследований хозяйствующих субъектов.

** - Предварительные данные.